

Lifting set L

Tekuté nitě, omlazovací Program



THESERA L přizpůsobená TDN technologii je omlazovací sada, která obsahuje tavicí nit vyvinutou výzkumným teamem THESERA. Celkové řešení pro vyhlazování a minimalizaci vrásek, pomocí 5 systematických programů

Vyhlazování

Uzavírání
pórů

Posilování
pružnosti

Minimalizace
vrásek

Zlepšování
kožní
hustoty

Objem

Lifting pomocí tekuté nitě

Je to zlatý věk 'snadného liftingu'. Nikdo nemůže stárnout bez vrásek. Díky volné kůži a hlubokému nasolabiálnímu záhybu vypadáte starší, než jste. Volná linie čelistní je také jedním z hlavních důvodů, kvůli kterému vypadáte starší. Většina lidí chce svůj mladší vzhled zpět bezbolestně pomocí jednoduchého kosmetického postupu. Nyní se 'lifting tekutých nití' jeví jako řešení mladšího vzhledu.

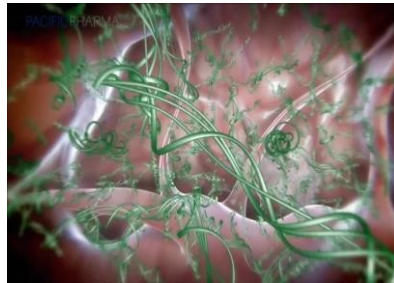
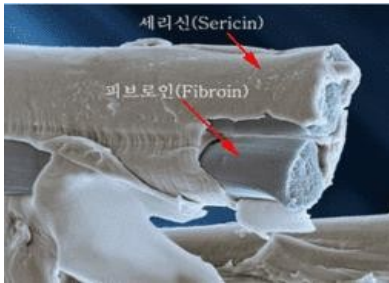
☐ Lifting pomocí tekuté nitě?

Tekutá nit (PDO : Polydioxanon) je speciálně navržena pro lékařské použití. Nitě vstříkované do dermálních vrstev zvedají pokožku, zvyšují její pružnost a podporují tvorbu kolagenu. Jedná se o jednoduché řešení proti stárnutí.



☐ Principy působení tekuté nitě

1. Mechanické působení – po vstřebání vlákna se fibroplasty stáhnou a zmnoží
2. Fyzické působení – průhledné gelové vlákno se pomalu rozpouští a napíná pleť
3. Chemické působení – rozpuštěný Peptid se vstřebává (podobně jako aminokyseliny v kůži)



☐ Klady a zápory

Klady

Rychlý lifting pouze kosmetickou procedurou (bez operace)

Zvýšení pružnosti pokožky generováním kolagenu

Rychlá procedura, není třeba čas na zotavení

Poměrně bezpečné, jelikož nit se rozpouští a vstřebává v pokožce

Zápory

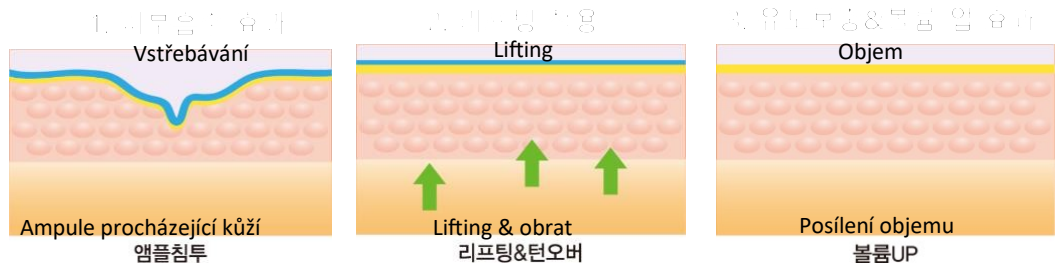
Injekce s jehlou: bolestná

Vedlejší účinky – slepení nití, pocit nepohodlí, pohmoždění, otok, nepěkný výraz obličeje, atd.

L- TDN System liftingu buněk

TDN System Liftingu buněk

1. Bezpečný lifting s přírodní nití, nikoliv s umělou PDO nití
2. Technologie TDN: absorpce tekuté nitě do kůže bez jehel
3. 5 kroků k liftingu pro profesionály
4. Okamžitý a dlouhodobý liftingový efekt



TDN Tunelování

- Epidermis Balance Foam
 - objem : 20ml
 - Hlavní složky: kyselina glykolová, Lycium barbarum extrakt, borůvkový extrakt, Asijský Extrakt z kokosové palmy

- Dermis Balance Peelenser
 - Objem : 2ml*4ea
 - Hlavní složky: kyselina glykolová, kyselina mléčná, kyselina salicylová



Otevírací kanál s technologií TDN- Odstranění kožního mazu a odpadu z epidermální vrstvy, kompletní kyselá přísady TDN vytvářejí otvory hluboko v kůži a pomáhají účinným látkám procházet kůží. Rovněž pomáhá normalizovat cyklus obratu.



Co je TDN?
Vylepšená verze mechanismu liposomů. Kapsulující aktivní složky s dvojitými vrstvami, komplexní kyselá TDN umožňuje účinné složky snadno vstřebávat do pokožky.

Absorbující přírodní nit

- High Tension Serum & High Tension String
 - objem : Sérum 3ml*4ea, Nit (String) 0.04g*4ea
 - Hlavní složky: Niacinamid, adenosin, fibroin, chitosan



Přírodní nit se rozpouští ve speciálním séru. Transformovaná nit procházející pokožkou. Pokožku intenzivně napíná a zvedá.

*Tekutá nit

- Hlavní složky : Chitosan (D-glucosamin)
- Výzkumný tým společnosti THESERA hydrolyzoval chitosan a nit se skládá z 99,9% přírodních složek.
- Fibroin : Spolu se sericinem je fibroin jedním ze složení kolagenového proteinu. Kolagen se skládá ze 70~80% nerozpustného fibroinu, 20~30% ve vodě rozpustného sericinu.
- Fibroin je nerozpustný. Přírodní nit lze proto aktivovat, když je absorbovaná do pokožky.



L- TDN Systém liftingu buněk

Cirkulace a absorpce



- ⊙ Hydra Booster
- Objem : 20ml
- Hlavní složky: hyaluronát sodný, Acetyl Hexa peptid-8, allantoin

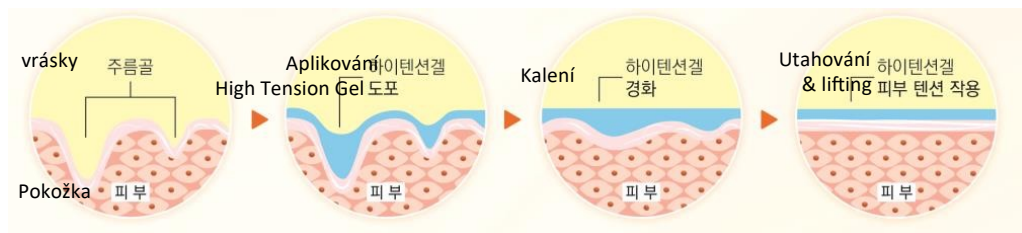
Chladicí výtažky stimulují krevní oběh a pomáhají pokožce vstřebávat a držet více nití. Extrémní faktor vlhkosti navíc pokožku uklidňuje.

Utahování



- ⊙ High Tension Gel
- Objem : 5ml*4ea
- Hlavní složky: měďnatý tripeptid-1, allantoin, extrakt z lékořice, Centella asiatica extrakt, Extrakt ze zeleného čaje

'High Tension Polymer' oživuje uvolněnou pokožku a zvyšuje pružnost a linii obličeje.




Výživa



- ⊙ High Tension Ampoule
- Hlavní složky: Měďnatý tripeptid-1, allantoin, extrakt z lékořice, Centella asiatica extrakt, Extrakt ze zeleného čaje
- Hlavní složky: fazolový peptid, niacinamid, adenosin, extrakt z lékořice, Centella asiatica extrakt, měďnatý tripeptid-1

Komplexní peptidové přísady zlepšují vrásky, 9 přírodních extraktů a 4 přírodní oleje vyživují pokožku.

L- Výsledky klinických hodnocení



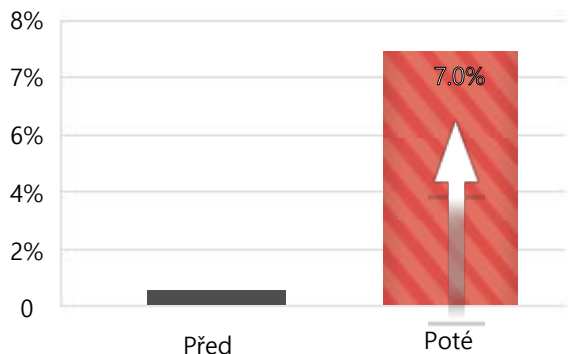
Závěr	Výsledek ukazuje, že 'THESERA L High Tension Ampoule' je účinná při utahování pórů, liftingu obličeje, dermální hustotě a zlepšování pružnosti.
-------	---

- Název testu : Účinek 'THESERA L High Tension Ampoule' na utahování pórů, liftingu obličeje, dermální hustotu a pružnost.
- Testovací materiál: THESERA L High Tension Ampoule
- Testovací agentura : Korejský institut dermatologické vědy
- Testovaný subjekt : 22 dospělých žen starších 20 let
- Doba trvání: 11. září 2014 ~ 10. listopad 2014
- Aplikace: Dvakrát denně po umytí obličeje ráno a v noci, žádná aplikace jiné kosmetiky.

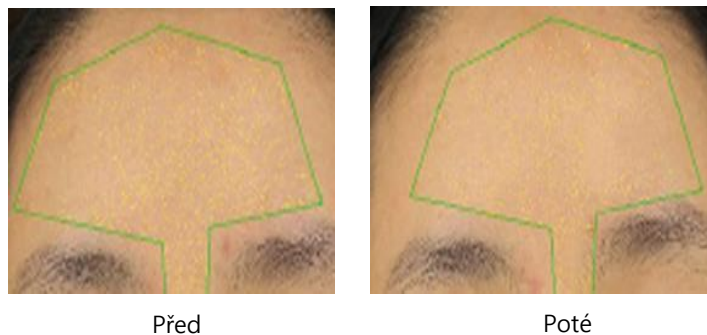
Posouzení utažení pórů

▷ v oblastech pórů **pokleslo** o 7% ▷ Utažení pórů se **zlepšilo**

Míra zlepšení (%)



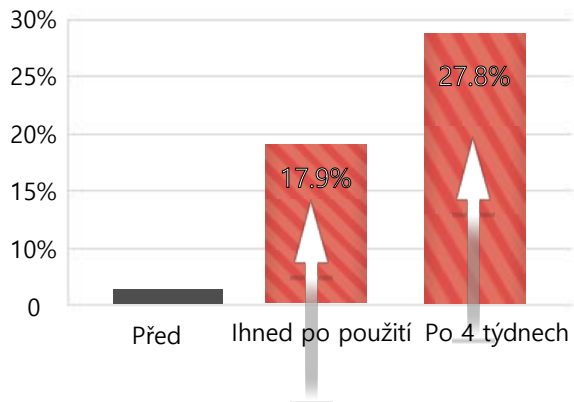
Velikost oblasti pórů




Posouzení liftingu obličeje

▷ 27.8% **zvýšení** efektu zvedání ▷ Lifting obličeje **vylepšen**

Míra zlepšení hodnoty Z (%)



3D analýza kontury obličeje



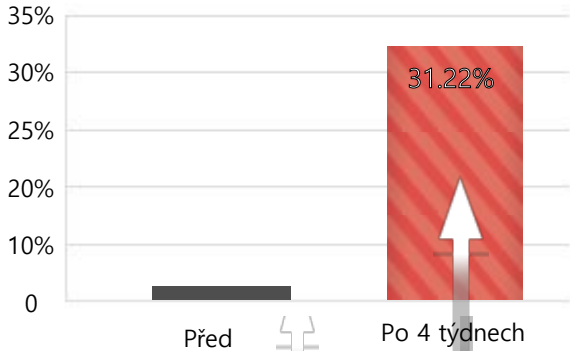
L-Výsledky klinických odnocení

Posouzení dermální hustoty

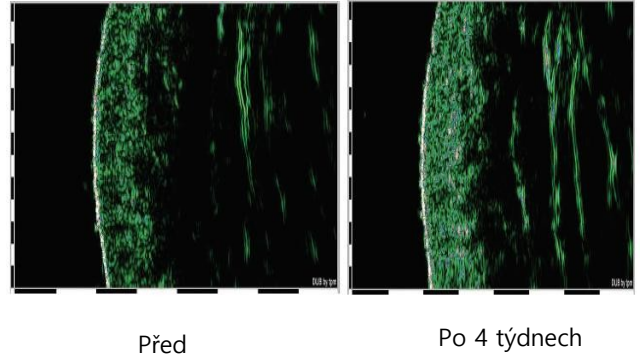
▷ 31.22% **zvýšení** dermální hustoty

▷ Dermální hustota se **zlepšila**

● Míra zlepšení (%)



● Analýza skeneru DUB-SKIN

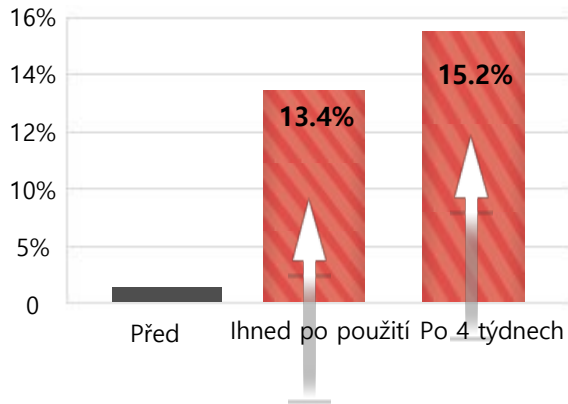


Posouzení pružnosti

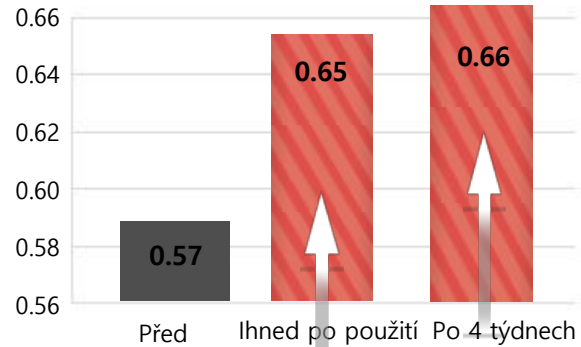
▷ Pružnost se **zvýšila** o 15.2%

▷ Pružnost **zlepšena**

● Míra zlepšení hodnoty CoR (%)



● Změna hodnoty CoR



Alergické reakce > ŽÁDNÉ

Certifikované bělení, účinek proti vráskám

이상반응	2주 사용 후	4주 사용 후	이상반응	2주 사용 후	4주 사용 후
1. 홍반(붉어짐)	0	0	5. 자홍(홍증)	0	0
2. 부종(부어오름)	0	0	6. 작열감	0	0
3. 인설(각질)	0	0	7. 붓꽃함	0	0
4. 가려움	0	0	8. 따끔거림	0	0









0: 없음, 1: 약함, 2: 중등도, 3: 심함

- ✓ Aplikování na 22 žen po dobu 4 týdnů
- ✓ Bez podráždění, jako je alergie, kontaktní dermatitida atd.

- ✓ High Tension Ampoule
- ✓ Obsahuje bělicí složku - niacinamid
- ✓ Obsahuje složku proti stárnutí – adenosin
- ✓ **Certifikováno jako dvojitě funkční kosmetika**

THESERA L Objemový Lifting Program

■ 4 ošetření na set/ Doba trvání jednoho ošetření: 65min.

KROK	Produkt	Doba trvání	Pokyny
Čistění	 epose Balance Milk Cleanser (500ml)	5min.	Vezměte vhotné množství prostředku Milk Cleanser do skleněné mísy a naneste na obličej, jemně vmasírujte, aby se rozpustil make-up, špína a jiné nečistoty.
P H rovnováha	 Hydroglow Cell Ampoule(200ml)	2min.	Namočte vatový tampon do Cell Ampoule a jemně setřete s texturou pokožky. ▶ Tato vysoce koncentrovaná mlha z ampule je rovnoměrně nastříkána a rychle se vstřebává do pokožky. Hydroglow Cell Ampoule je víceúčelový produkt, který lze použít jako tonikum a ampulku před a po líčení.
P H rovnováha	 Epidermis Balance Foam (20ml) + Peelenser(2ml)	10min.	1. Před aplikací na obličej produkt otestujte na pokožce. ▶ Aplikace se liší v závislosti na typu pokožky a na tom, zda na ní jsou nějaké jizvy. ▶ Naneste Balance Gel na jizvy a zánětlivé akné. ▶ Doba aplikace (od začátku aplikace) - Citlivá kůže : 1min.~1min. 30sec./ Normální kůže : 2min.~2min. 30sec. 2. Smíchejte láhvičku Peelenseru a 4 pumpy Balance Foam ve skleněné misce. Aplikujte na pokožku, vyhybejte se oblastem očí a úst. 3. Po vhodné době aplikace otřete houbičkou. 4. Pokožku neutralizujte 3 až 4 krát vodou, abyste se zbavili tobolek s Kyselinou TDN, které by v ní mohly zůstat.
Absorbující nit	 High Tension Serum + nit (3ml*0.04g)	5min.	1. Oddělte nitě na několik kousků a vložte je do skleněné mísy. Do Mísy vložte High Tension Serum a roztavte nitě. (Roztavené Nano nitě procházejí kůží.) 2. Nejprve naneste na vrásky a poté na celou tvář štětcem.
Posílení	 Hydra Booster (20ml)	20min.	1. Hydra Booster naneste na směs séra a nitě (5ml). 2. Při nanášení nepoužívejte štětec. Snažte se nenanášet na nitě. ▶ Pokožka potřebuje hodně vlhkosti, když nitě procházejí kůží. Před vytvořením vrstvy naneste Hydra Booster. ▶ Můžete cítit chlad díky ochlazujícímu extraktu rostlin. 3. Liftingové cvičení proveďte prsty po 15 až 20 minutách. Zbytek setřete.
Lifting	 High Tension Gel (5ml)	20min.	1. Naneste High Tension Gel nahoru (směr liftingu), aby se nitě fixovaly. ▶ Aplikujte gel v tomto pořadí: krk → brada → tvář → nos → čelo pomocí kartáče. ▶ Naneste gel rovnoměrně a vyčkejte, dokud zcela nezaschne. ▶ Ucíťíte, jak se v průběhu času utahuje pokožka. 2. Po 20 minutách navlhčete houbičku a otřete celý obličej, aby se rozpustil vysušený gel. 3. Jemně potřete čistěnou vodou a setřete.
Výživa	 High Tension Ampoule (12ml)	1min.	Na oblasti vrásek intenzivně naneste High Tension Ampoule, která obsahuje komplexní peptid. ▶ High Tension Ampoule vyživuje pokožku, aby nepřetržitě absorbovala nitě.
Ochrana	 Hydroglow Cell Cream(100ml) + Perfect Sun Screen(50ml)	2min.	Aplikujte Hydroglow Cell Cream a Perfect Sun screen. ▶ Nitě procházející kůží se pomalu rozpouští. Po rozpuštění potřebuje pokožka hodně vlhkosti, proto ji hydratujte prostředkem Hydroglow Cell Cream. ▶ Make-up může být po ošetření trochu přenesen.

THESERA Liftingová technika

☐ Co je to liftingová technika? Jedná se o techniku napomáhající vstřebávání kosmetiky a liftingu pokožky. Liftingová technika zlepšuje pružnost ztuhlých svalů a napínání kůže.

☐ Účinky : 1. Zlepšení stárnutí pokožky

2. Lifting ochablé linie obličeje

3. Zrychlení krevního oběhu a zlepšení absorpce kosmetiky.

☐ Směr : Střídavými pohyby rukou jemně masírujte kůži. Opakujte každý krok 3-5 krát.



1. Střídavými pohyby rukou masírujte krk směrem nahoru.



2. Protáhněte čelistní linii a druhou rukou masírujte kůži.



3. Protáhněte lící kost a druhou rukou masírujte kůži.



4. Poklepejte na tváře prsty a dodejte rychlé, nepravidelné vibrace, abyste zvýšili pružnost.



5. Masírujte po boční linii obličeje.



6. Masírujte čelo střídavými pohyby rukou.



7. Totéž proveďte na druhé straně.



8. Palci silně zatlačte a přetáhněte od kořene nosu k čelu a do stran



9. Konečky prstů masírujte kolem očí ve tvaru písmene S.



10. Masírujte čelo a spánky.



11. Dokončete techniku jemným třením obličeje a krku.

THESERA Technika pomocí prstů

- Co je technika pomocí prstů? Technika pomocí prstů spočívá v poklepávání prstů na kůži. Účinek se liší podle intenzity poklepání. Tato technika napíná pokožku a zvyšuje její pružnost.
- Účinky :
 1. Napínání pokožky a zvýšení pružnosti.
 2. Odstranění nečistot z pokožky a čištění pleti.
 3. Zrychlení krevního oběhu a lymfokineze, uvolnění svalů.
- Směr : Posilujte konečky prstů a pohybujte jimi tak, abyste pokožce poskytli rychlé a pravidelné vibrace.



1. Posilujte konečky prstů a pohybujte jimi kolem čelisti a tváři, abyste poskytli rychlé a pravidelné vibrace.



2. Prsty proveďte rychlé a pravidelné vibrace na čele.



3. Proveďte rychlé a pravidelné vibrace na jedné straně čelisti a tváři.



4. Totéž proveďte na druhé straně čelisti a tváři. Dokončete techniku na spáncích.

Thesera L pokyny

THESERA L je bezpečný liftingový program. Přečtěte si pokyny ke zvýšení jeho účinků..

👁️ Varování před léčbou

1. Přečtěte si pokyny a aplikujte výrobky pečlivě podle typu pokožky.
2. U suché, citlivé pokožky, pokožky se zánětlivým akné je třeba před ošetřením pomocí THESERY L provést ošetření s použitím více aminokyselin nebo THESERY G (1 až 2 krát). Jedná se o obnovení pokožky před aplikací THESERY L.

👁️ Varování během léčby

1. Při prvním kroku s přípravkem Balance foam and Peelenser, věnujte zvláštní pozornost těmto látkám, protože obsahují silnou kyselinu.. Aplikujte je podle typu pleti a několikrát neutralizujte vodou.
2. V případě citlivé pokožky se po aplikaci přípravku Hydra Booster vyvarujte nadměrné technice.
3. Při aplikaci přípravku Hydra Booster se neškrábejte. Pokud tak uděláte, přírodní nit, která je na pokožce se vytáhne a účinek nemusí být tak dobrý, jak očekáváme.

👁️ Varování po léčbě

1. V den léčby se vyvarujte vystavení ultrafialovému záření, pití, sauně a nadměrnému cvičení.
2. Chcete-li zvýšit účinek nití, prosím nemyjte si v den ošetření obličej, nebo používejte pouze vodu při mytí obličeje.
3. Po ošetření je nutné vyhnout se slunci.
4. Když jsou nitě aktivované v pokožce, potřebuje pokožka hodně vlhkosti. Používejte zvlhčovače jako jsou Hydroglow Cell Ampoule nebo Hydroglow Cell Cream doma.

👁️ Cíle

1. Lidé, kteří chtějí zvednout povislou linii obličeje
2. Lidem, které znepokojují vrásky kolem krku, čela, nasolabiálního záhybu atd.
3. Lidé, kteří chtějí objem a pružnost
4. Lidé, kteří se bojí plastické operace a obávají se času na zotavení